



4-12 ANS




BOUQUET DE LETTRES

Atelier à emporter !



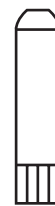
Cet atelier invite à jouer avec la typographie en dessinant et en découpant des lettres aux formes, aux matières et aux couleurs variées, comme autant de fleurs insolites. Il s'appuie sur *l'Abécédaire en kit* de Mathis, qui fait de la lettre un véritable terrain de création.

MATÉRIEL



© La maison est en carton

Mathis est un illustrateur né en 1965 à Mont-de-Marsan. Diplômé des écoles d'art d'Épinal et de Nancy, il a publié de nombreux ouvrages. *L'Abécédaire en kit* se compose de 26 cartes qui se déplient. Sur la page de gauche figurent pêle-mêle les éléments graphiques d'une image dispersée, comme les pièces détachées d'un kit. Sur la page de droite apparaît l'image recomposée, qui illustre chacune des lettres de l'alphabet : A comme Arbre, B comme Ballon, C comme Château,...




COLLE




CISEAUX



FEUTRES



GOMMETTES



FEUILLE
A3



PAPIER
Coloré
Plastique
Aluminium



TISSU

MODE D'EMPLOI

1




Dessiner 8 lettres sur du papier ou du tissu de différentes couleurs et matières.

2




Découper ensuite ces 8 lettres.

3



Disposer puis coller les lettres sur la feuille A3 de façon à former un bouquet.

4



Sous chaque lettre, dessiner les tiges des lettres pour donner vie à cet alphabet fleuri.